



REPÚBLICA
PORTUGUESA

AIMA AGÊNCIA PARA A
INTEGRAÇÃO
MIGRAÇÕES E ASILO

Cursos de Português Língua de Acolhimento (PLA) 2023

Portaria n.º 183/2020, de 5 de agosto
Portaria n.º 184/2022, de 21 de julho



ANQEP
AGÊNCIA NACIONAL
PARA A QUALIFICAÇÃO E O
ENSINO PROFISSIONAL, I.P.

DGEstE
Direção-Geral dos
Estabelecimentos Escolares

**INSTITUTO DO EMPREGO
E FORMAÇÃO PROFISSIONAL**

**PESSOAS
2030**

**FAMI
2030**

**PORTUGAL
2030**

 **Cofinanciado pela
União Europeia**



N.º de ações,
inscrições e certificações

1.893

Ações

37.206

Inscrições

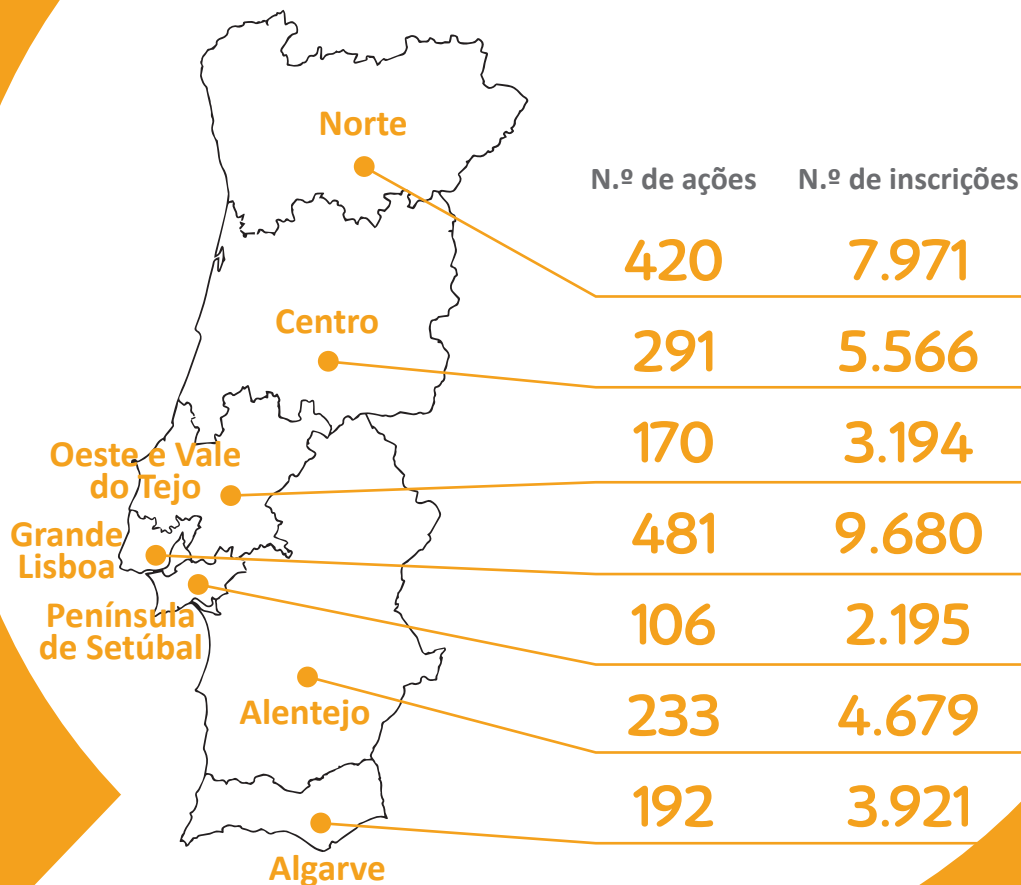
22.539

Certificações

Período de Execução: 01-01-2023 a 31-12-2023
Fonte: ANQEP, I.P. (SIGO | 17-04-2024)



N.º de ações e inscrições por região (NUTS II)



Período de Execução: 01-01-2023 a 31-12-2023
Fonte: ANQEP, I.P. (SIGO | 17-04-2024)



N.º de ações e inscrições por concelho

Pelo menos 1 Curso PLA em 118 concelhos do país

Concelhos com maior n.º de ações

1.º Lisboa	316
2.º Porto	104
3.º Braga	85
4.º Faro	64
5.º Vila Viçosa	55*
6.º Portimão, Viana do Castelo	48
7.º Beja	43
8.º Aveiro	42
9.º Odemira, Coimbra	38
10.º Cascais, Sintra	37

Concelhos com maior n.º de inscrições

1.º Lisboa	6.153
2.º Porto	2.003
3.º Braga	1.592
4.º Faro	1.259
5.º Vila Viçosa	1.099*
6.º Portimão	1.070
7.º Cascais	862
8.º Beja	849
9.º Coimbra	822
10.º Viana do Castelo	819

* Abrange os concelhos de Vila Viçosa, Beja, Moura, Vendas Novas e Odemira (São Teotónio).

Período de Execução: 01-01-2023 a 31-12-2023
Fonte: ANQEP, I.P. (SIGO | 17-04-2024)



N.º de ações, inscrições e certificações por tipo de entidade

Tipo de Entidade	N.º de ações	N.º de inscrições	N.º de certificações
DGEstE (1)	692	14.165	3.471
IEFP, I.P. (2)	1.150	22.231	18.447
Centros Qualifica (3)	51	810	621
TOTAL	1.893	37.206	22.539

(1) Estabelecimentos de ensino da rede pública gerida pela Direção-Geral dos Estabelecimentos Escolares (DGEstE)

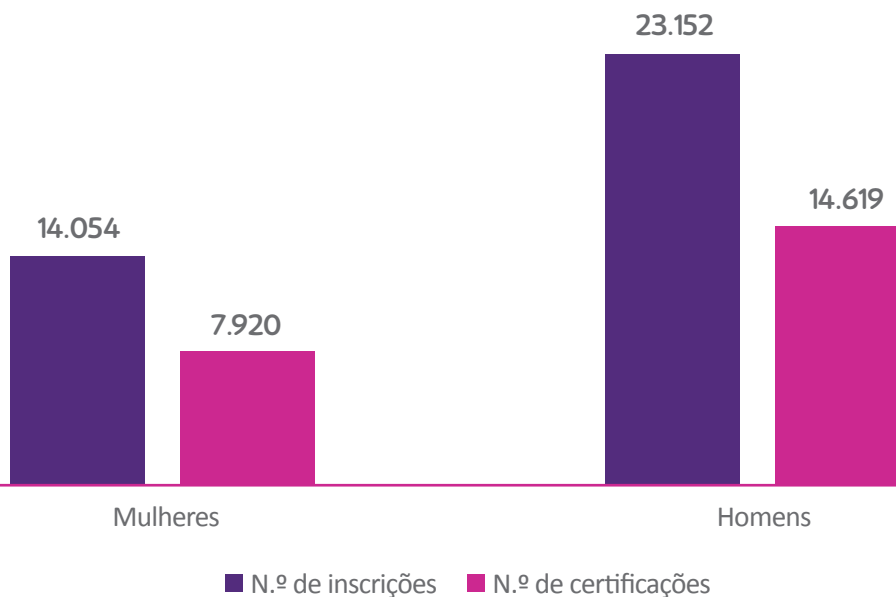
(2) Rede de centros de gestão direta e participada do Instituto do Emprego e Formação Profissional, I.P. (IEFP, I.P.)

(3) Entidades promotoras de Centros Qualifica que não integram a rede pública de estabelecimentos de ensino nem a rede de centros de gestão direta e participada do IEFP, I.P.

Período de Execução: 01-01-2023 a 31-12-2023
Fonte: ANQEP, I.P. (SIGO | 17-04-2024)



N.º de inscrições e certificações por sexo



Período de Execução: 01-01-2023 a 31-12-2023
Fonte: ANQEP, I.P. (SIGO | 17-04-2024)



N.º de inscrições e certificações por grupo etário

Grupo Etário	N.º de inscrições	N.º de certificações
16 a 24 anos	3.424	1.903
25 a 34 anos	13.940	8.895
35 a 44 anos	11.231	7.185
45 a 54 anos	4.804	2.825
55 a 64 anos	2.488	1.222
65 ou mais anos	1.319	509
TOTAL	37.206	22.539

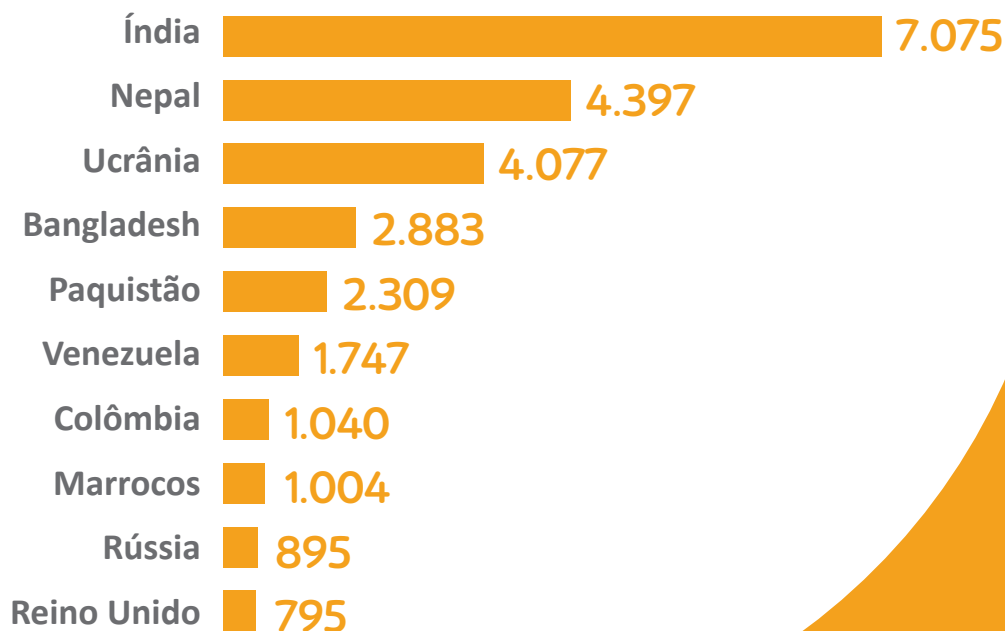
Período de Execução: 01-01-2023 a 31-12-2023
Fonte: ANQEP, I.P. (SIGO | 17-04-2024)



N.º de inscrições por nacionalidade

151 nacionalidades inscritas em Cursos PLA

Nacionalidades com maior n.º de inscrições



Período de Execução: 01-01-2023 a 31-12-2023
Fonte: ANQEP, I.P. (SIGO | 17-04-2024)



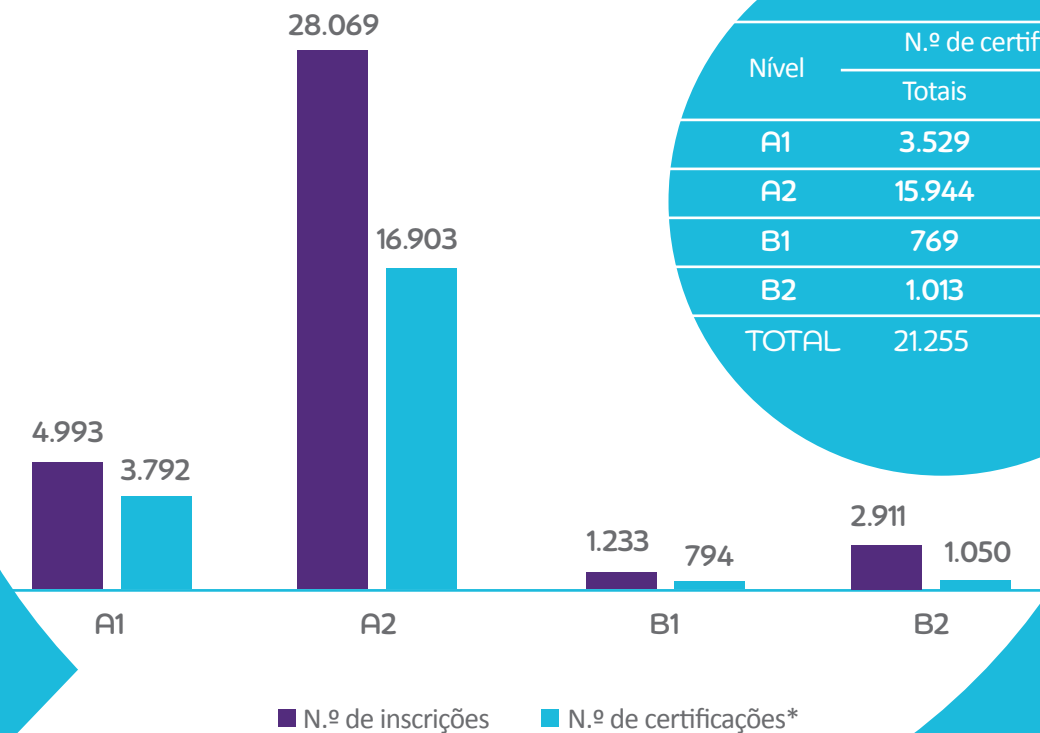
N.º de inscrições e certificações por situação profissional

Situação Profissional	N.º de inscrições	N.º de certificações
Desempregado/a	14.665	10.008
Empregado/a	12.377	8.146
Estagiário/a	6	2
Inativo/a	547	147
Reformado/a	861	84
Outra	8.750	4.152
TOTAL	37.206	22.539

Período de Execução: 01-01-2023 a 31-12-2023
Fonte: ANQEP, I.P. (SIGO | 17-04-2024)



N.º de inscrições e certificações por nível de proficiência



Nível	N.º de certificações*	
	Totais	Parciais
A1	3.529	263
A2	15.944	959
B1	769	25
B2	1.013	37
TOTAL	21.255	1.284

Período de Execução: 01-01-2023 a 31-12-2023
Fonte: ANQEP, I.P. (SIGO | 17-04-2024)